

Berumur

21

Tahun keatas



Warganegara



Bermastautin



Tahukah Anda?


- Semua proses pengundian dijalankan dalam kehadiran Ejen-Ejen Pilihan Raya yang bertugas.
- Ejen Pilihan Raya ini dilantik oleh Parti Politik yang bertanding dalam pilihan raya tersebut.
- Semua peti undi akan dimeterai dihadapan Ejen Pilihan Raya sebelum pengundian bermula.
- Terdapat Pusat Mengundi yang ditutup lebih awal dari jam 5 petang terutamanya di kawasan pedalaman yang mempunyai bilangan pengundi yang tidak ramai.
- Hanya nama yang terdapat dalam Daftar Pemilih Pilihan Raya sahaja dibenarkan untuk mengundi.



AKU
SEORANG
PENGUNDI

Boleh Daftar Sebagai Pemilih Sekiranya Anda

- Warganegara **Malaysia**
- Berumur **21 Tahun** dan ke atas
- **Bermastautin** di mana-mana Bahagian Pilihan Raya mengikut alamat **Kad Pengenal**
- Tidak hilang **Kelayakan** sebagai pemilih sebagai didalam undang-undang



SURUHANJAYA PILIHAN RAYA MALAYSIA


MENARA SPR
No.2, Jalan P2T, Presint 2
Pusat Pentadbiran Kerajaan Persekutuan
62100 PUTRAJAYA
www.spr.gov.my

Semak Daftar Pemilih

- Semak di www.spr.gov.my
- **SMS ke 15888**
- Pejabat - Pejabat Pilihan Raya Negeri
- **Kaunter Statik** di Ibu Pejabat, SPR Putrajaya
- **Kaunter Bergerak SPR** seperti Program *Outreach* dan *Caravan*
- Talian SPR **03 - 8892 7000**

1

Slip Saluran



Pergi ke Barong SPR untuk semakan Tempat Mengundi (Saluran). Pengundi boleh terus pergi ke Saluran sekiranya telah membuat semakan lebih awal (semakan atas talian)

2



Masuk ke Tempat Mengundi (Saluran) apabila dibenarkan oleh polis yang mengawal

3



Serahkan MyKad/Dokumen Pengenalan Diri dan Slip Saluran kepada Kerani Pengundian Pertama. Tunjukkan kedua-dua belah tangan untuk diperiksa



Setelah selesai segera keluar dari Tempat Mengundi (Saluran)

Bagaimana Mengundi...

4



Bergerak ke hadapan Kerani Pengundian Kedua. Hanya selepas dibenarkan, celupkan jari telunjuk kiri ke dalam botol Dakwat Pilihan Raya. Pada masa yang sama, nama anda akan diteriakkan oleh Kerani Pengundian Pertama

8




Masukkan kertas undi yang TELAH DITANDA ke dalam Peti Undi

7



Dipetak undi pastikan anda menandakan 'X' pada ruang kosong bersebelahan dengan nama dan simbol calon dalam Kertas Undi dengan menggunakan pen. Pilih SATU CALON sahaja

6



Dapatkan kertas undi daripada Kerani Pengundian Ketiga

5